

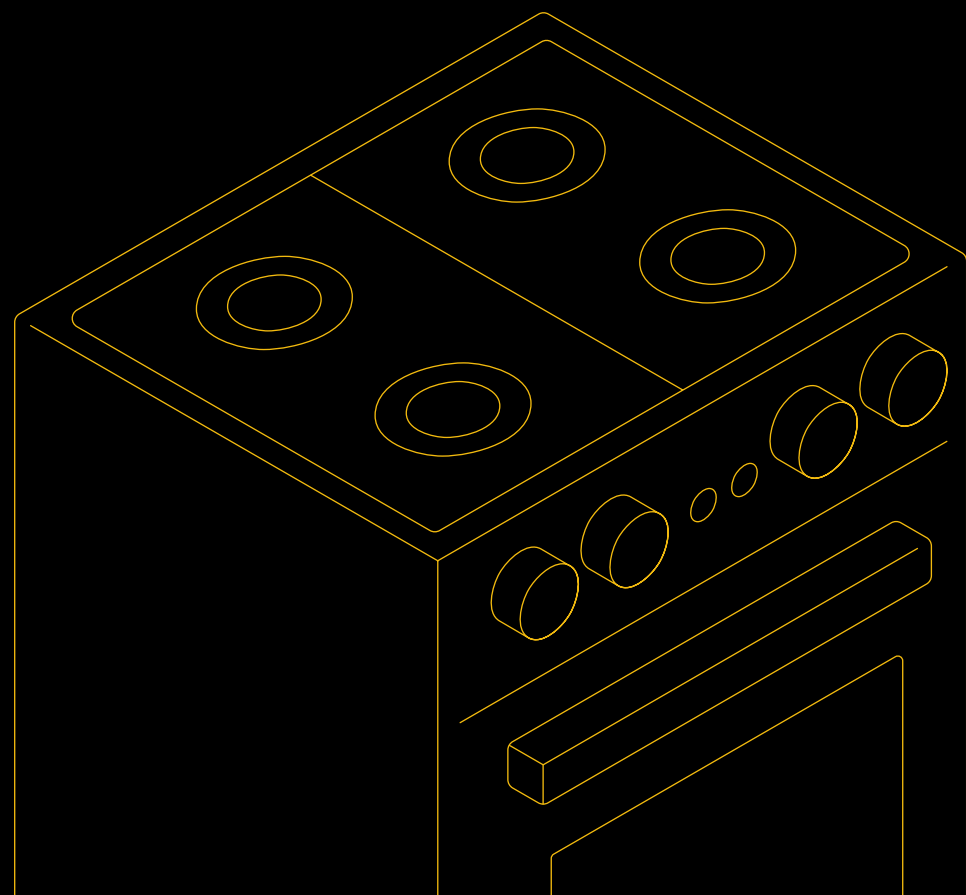


CATÁLOGO

COCINAS 2023



Cocinas
SUPERIOR SAC



Acá pondremos un texto con una pequeña descripción para la empresa COCINAS SUPERIOR SAC.

Hent omnist libus nihille cepedig nimaxim tende comnimum nonsequ atemoluptio. Nem exeri blant quibus, cullupta nonsedi genisque nonem voloriscium demolore dolorit lab illiquo magnissitas delluptaertet.

ÍNDICE

01	Cocinas de mesa	Pág. 5
02	Gama Económica	Pág. 8
03	Gama Media	Pág. 14
04	Gama Full	Pág. 20

01 COCINAS DE MESA



REDUCIDA CR2

#101201025

Mueble pintado
Perillas (policarbonato)



Quemadores enlozados
Parrilla enlozada

Colores



Potencia de quemadores
1.95 kw

Potencia total
3.90 kw (2 hornillas)

Dim. Cocina
490 x 260 x 90 mm

Dim. Caja
660 x 590 x 520 mm

Peso sin caja (kg)
2.20 kg

Peso con caja (kg)
2.40 kg

INCLUYE: 1 bolsa de plástico por cocina, 1 base de cartón para contener a la parrilla y 1 Manual

MODELO 410

#103262004

Mueble pintado
Tablero enlozado
Perillas (policarbonato)



Rejillas de ventilación
Quemadores enlozados
Parrilla enlozada

Colores



Dim. Cocina
510 x 490 x 180 mm

Dim. Caja
660 x 590 x 520 mm

Peso sin caja (kg)
7.00 kg

Peso con caja (kg)
2.40 kg

MODELO 420

#103000008

Tablero

Curvo, enlozado
Parrilla enlozada
Quemadores enlozados

Perillas (policarbonato)



Tapa metálica

Pintada
Bisagras metálicas

Mueble pintado

Colores



Dim. Cocina
530 x 495 x 180 mm

Dim. Caja
660 x 590 x 520 mm

Peso sin caja (kg)
6.00 kg

Peso con caja (kg)
2.40 kg

02

GAMA ECONÓMICA



ECONÓMICA 20"

NRO. 1

#103000145

Respaldo
Alto, pintado

Puerta metálica
plana pintada
Tirador pintado

Frente Inferior
Plano, pintado

Frente de Perilla

Plano, pintado
Con guarnición
cremada
Perillas PVC
(policarbonato)

Laterales
pintados

Colores




Dim. Cocina
510 x 890 x 570 mm

Dim. Caja
515 x 900 x 580 mm

Peso sin caja (kg)
18.00 kg

Peso con caja (kg)
20.00 kg




HORNO

Capacidad: 48 dm³
LPG Presión: 2.75 Kpa
Potencia Horno 1.39 Kw
Potencia Tablero: 7.80 Kw
Consumo Térmico Nominal: 9.19 Kw

Características Físicas

Laterales enlozados
Quemador matrizado enlozado
Fondo de horno enlozado
Bandeja repartidora enlozada



TABLERO

Enlozado negro
Parrilla enlozada, diseño Dulce
Enlozados tipo Kansas (1x98 + 3x60 mm)
Base de quemadores: Aluminio
Tapa de quemadores: Enlozado negro



ECONÓMICA 20"

NRO. 3

#103000126



ECONÓMICA 20"


NRO. 9

#103000147



Dim. Cocina 510 x 890 x 570 mm	Dim. Caja 515 x 900 x 580 mm	Peso sin caja (kg) 18.50 kg	Peso con caja (kg) 20.50 kg
--	--	---------------------------------------	---------------------------------------

Dim. Cocina 510 x 910 x 570 mm	Dim. Caja 515 x 920 x 580 mm	Peso sin caja (kg) 19.50 kg	Peso con caja (kg) 21.50 kg
--	--	---------------------------------------	---------------------------------------




HORNO

Capacidad: 48 dm³
LPG Presión: 2.75 Kpa
Potencia Horno 1.39 Kw
Potencia Tablero: 7.80 Kw
Consumo Térmico Nominal: 9.19 Kw

Características Físicas

Laterales enlozados
Quemador matrizado enlozado
Fondo de horno enlozado
Bandeja repartidora enlozada




HORNO

Capacidad: 48 dm³
LPG Presión: 2.75 Kpa
Potencia Horno 1.39 Kw
Potencia Tablero: 7.80 Kw
Consumo Térmico Nominal: 9.19 Kw


Características Físicas

Laterales enlozados
Quemador matrizado enlozado
Fondo de horno enlozado
Bandeja repartidora enlozada



TABLERO

Acero satinado
Parrilla enlozada, diseño Dulce
Enlozados tipo Kansas (1x98 + 3x60 mm)
Base de quemadores: Aluminio
Tapa de quemadores: Enlozado negro



TABLERO

Acero satinado
Parrilla enlozada, diseño Dulce
Enlozados tipo Kansas (1x98 + 3x60 mm)
Base de quemadores: Aluminio
Tapa de quemadores: Enlozado negro

LUANA 24"

#145100147

Tapa de vidrio

Templado, Dulce
Bisagras metálicas
Esquineros en tapa

Puerta de vidrio

Templado, negro
Serigrafiado
Desmontable
Tirador plano
Luz en el horno

Frente Inferior

Modelo Dulce,
pintado



Frente de Perilla

Pintado, Dulce
Perillas PVC
(policarbonato)
Botones de luz y
encendido eléctrico

Laterales
pintados

Mecanismo
desmontable
silencioso

Colores




Dim. Cocina
595 x 930 x 600 mm

Dim. Caja
625 x 935 x 620 mm

Peso sin caja (kg)
28.50 kg

Peso con caja (kg)
30.50 kg




HORNO

Capacidad: 48 dm³
LPG Presión: 2.75 Kpa
Potencia Horno 1.39 Kw
Potencia Tablero: 7.80 Kw
Consumo Térmico Nominal: 9.19 Kw

Características Físicas

Encendido eléctrico y luz en el horno
Laterales de horno enlozados
Quemador matrizado
Parrilla de horno enlozada
Paredes interiores enlozadas
Bandeja de horno enlozada



TABLERO

Acero satinado
Parrilla enlozada, tipo Dulce
Quemadores tipo Boty (4x98 mm)
Base de quemadores: Aluminio
Tapa de quemadores: Enlozado negro

BÁSICA 30"

#145100147

Tapa de vidrio

Templado
Bisagras metálicas
Esquineros en tapa

Puerta de vidrio

Templado, negro
Serigrafiado
Desmontable
Luz en el horno

Frente Inferior

Pintado



Frente de Perilla

Pintado
Perillas blancas
(policarbonato)
Botones de luz
y encendido
eléctrico

Laterales
pintados

Mecanismo
silencioso

Colores




Dim. Cocina
760 x 940 x 630 mm

Dim. Caja
625 x 935 x 620 mm

Peso sin caja (kg)
37.50 kg

Peso con caja (kg)
40.50 kg

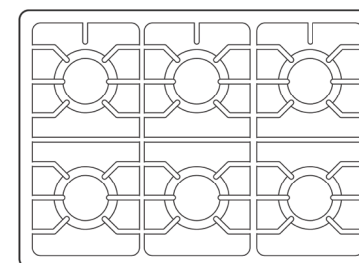


HORNO

Capacidad: 110 dm³
LPG Presión: 2.75 Kpa
Potencia Horno: 1.39 Kw
Potencia quemadores: 1.95 Kw
Potencia Tablero: 11.70 Kw
Consumo Térmico Nominal: 13.09 Kw

Características Físicas

Encendido eléctrico
Laterales de horno enlozados
Paredes interiores enlozadas
Quemador matrizado
Parrilla de horno enlozada
Bandeja de horno enlozada



TABLERO

Enlozado
6 quemadores tipo Boty
Parrilla enlozada

03

GAMA MEDIA



IOWA 20"

#113000043

Tapa de vidrio

Templado
Topes de goma
Bisagras metálicas

Puerta de vidrio

Templado
Curvo, réflex
Doble vidrio en contrapuerta

Frente Inferior

Acero satinado,
serigrafiado

Frente de Perilla

Acero satinado
Con guarnición
cremada
Perillas PVC
(policarbonato)
Botón de encendido
en quemadores

Laterales
pintados

Mecanismo
desmontable
silencioso




Dim. Cocina
500 x 900 x 590 mm

Dim. Caja
505 x 910 x 590 mm

Peso sin caja (kg)
22.50 kg

Peso con caja (kg)
24.50 kg




HORNO

Capacidad: 48 dm³
LPG Presión: 2.75 Kpa
Potencia Horno 1.39 Kw
Potencia Tablero: 8.05 Kw
Consumo Térmico Nominal: 9.44 Kw

Características Físicas

Laterales enlazados
Quemador matrizado enlazado
Fondo de horno enlazado
Bandeja repartidora enlazada



TABLERO

Curvo, acero satinado
Parrilla enlazada, modelo Dulce
Rejillas de ventilación
Quemadores sellados:
(1x45 + 2x65 + 1x98 mm)



PERLITA 20"

#103000112

Tapa de vidrio
Templado
Bisagras metálicas

Puerta metálica pintada
Tirador curvo pintado

Frente Inferior
Curvo, pintado



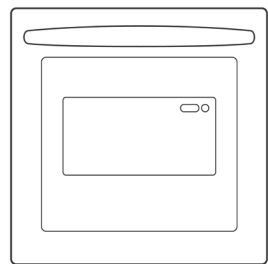
Frente de Perilla
Curvo, pintado
Con guarnición cremada
Perillas PVC (policarbonato)

Laterales pintados

Colores



Dim. Cocina 510 x 920 x 580 mm	Dim. Caja 520 x 945 x 610 mm	Peso sin caja (kg) 20.50 kg	Peso con caja (kg) 22.50 kg
--	--	---------------------------------------	---------------------------------------




HORNO

Capacidad: 48 dm³
LPG Presión: 2.75 Kpa
Potencia Horno 1.39 Kw
Potencia Tablero: 7.80 Kw
Consumo Térmico Nominal: 9.19 Kw

Características Físicas

Laterales de horno enlozados
Quemador matrizado enlozado
Fondo de horno enlozado
Bandeja de horno enlozada



TABLERO

Parrilla y tablero enlozado
Quemadores tipo Kansas:
(1x98 + 3x60 mm)
Base de quemadores: Aluminio
Tapa de quemadores: Enlozado negro

FIGURELLA 24"

#145100104

Tapa de vidrio
Templado, Dulce
Bisagras metálicas
Esquineros en tapa

Puerta de vidrio
Plano, réflex
Tirador plano pintado

Frente Inferior
Acero satinado
Modelo Dulce




Frente de Perilla

Acero satinado
Modelo Dulce
Luz en el horno
Perillas Dulce (policarbonato)
Botones de luz y encendido eléctrico

Laterales pintados

Mecanismo desmontable silencioso

Dim. Cocina 595 x 930 x 600 mm	Dim. Caja 625 x 935 x 620 mm	Peso sin caja (kg) 33.50 kg	Peso con caja (kg) 35.50 kg
--	--	---------------------------------------	---------------------------------------




HORNO

Capacidad: 48 dm³
LPG Presión: 2.75 Kpa
Potencia Horno 1.39 Kw
Potencia Tablero: 7.80 Kw
Consumo Térmico Nominal: 9.19 Kw

Características Físicas

Laterales de horno enlozados
Paredes interiores enlozados
Encendido eléctrico y luz
Parrilla de horno enlozada



TABLERO

Acero satinado
Parrilla enlozada
Quemadores sellados:
Base de aluminio y tapa enlozada
(1x45 + 2x65 + 1x103 mm)

SARRE 24"

#145100110

Tapa de vidrio

Templado
Bisagras metálicas
Topes de goma

Puerta de vidrio

Plano, templado
Negro

Frente Inferior

Pintado, serigrafiado



Frente de Perilla

Acero satinado
Serigrafiado
Con guarnición cremada
Perillas PVC (policarbonato)
Botón de encendido en quemadores

Laterales pintados


Mecanismo desmontable silencioso

Dim. Cocina
595 x 930 x 600 mm

Dim. Caja
625 x 935 x 620 mm

Peso sin caja (kg)
33.50 kg

Peso con caja (kg)
35.50 kg




HORNO

Capacidad: 85 dm³
LPG Presión: 2.75 Kpa
Potencia Horno 1.39 Kw
Potencia Tablero: 8.05 Kw
Consumo Térmico Nominal: 9.44 Kw

Características Físicas

Laterales de horno enlazados
Paredes interiores enlazados
Encendido eléctrico
Parrilla de horno enlazada
Doble vidrio en puerta de horno



TABLERO

Acero satinado
Parrilla enlazada
4 quemadores sellados:
(1x45 + 2x65 + 1x98 mm)
Rejillas de ventilación

HESSE 30"

#145100109

Tapa de vidrio

Templado
Bisagras metálicas
Topes de goma

Puerta de vidrio

Templado, negro
Tirador plano pintado

Escuadras laterales pintadas

Frente Inferior

Pintado, serigrafiado



Frente de Perilla

Acero satinado
Con guarnición cremada
Perillas PVC (policarbonato)
Botón de encendido
Serigrafiado (nombre: Hesse)

Laterales pintados


Mecanismo desmontable silencioso

Dim. Cocina
754 x 945 x 660 mm

Dim. Caja
765 x 950 x 695 mm

Peso sin caja (kg)
37.00 kg

Peso con caja (kg)
40.00 kg

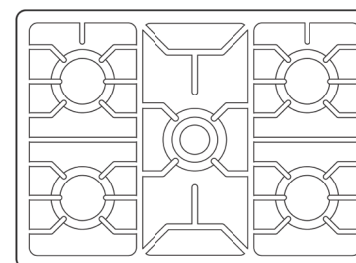


HORNO

Capacidad: 110 dm³
LPG Presión: 2.75 Kpa
Potencia Horno 1.39 Kw
Potencia Tablero: 11.95 Kw
Consumo Térmico Nominal: 13.34 Kw

Características Físicas

Lateral del horno enlazado
Paredes interiores enlazados
Parrilla de horno enlazada
Bandeja de horno enlazada



TABLERO

Acero satinado
Parrilla enlazada (fierro de 7 mm)
5 hornillas
Quemadores sellados: 1x45 + 3x65 + 1x130 mm (triple llama)

04

GAMA FULL



... GABRIELA 22''

#113000188

Tapa de vidrio

Templado
Topes de jebe
Bisagras metálicas

Puerta de vidrio

Templado
Curvo, réflex
Doble vidrio en contrapuerta
Tirador curvo pintado

Frente Inferior

Acero satinado,
modelo Dulce



Frente de Perilla

Modelo Dulce
Acero satinado
Con botones de luz y encendido
Perillas Dulce (policarbonato)

Laterales pintados

Mecanismo desmontable silencioso

Colores




Dim. Cocina
495 x 935 x 560 mm

Dim. Caja
510 x 940 x 590 mm

Peso sin caja (kg)
25.40 kg

Peso con caja (kg)
27.40 kg




HORNO

Capacidad: 61 dm³
LPG Presión: 2.75 Kpa
Potencia Horno 1.39 Kw
Potencia Tablero: 8.05 Kw
Consumo Térmico Nominal: 9.44 Kw

Características Físicas

Encendido eléctrico
Laterales con autolimpiante
Quemador matrizado enlozado
Doble vidrio en puerta de horno
Fondo de horno Dulce
Bandeja repartidora Dulce



TABLERO

Dulce, en acero satinado
Parrilla enlozada, diseño Dulce (O hierro fundido)
Con 4 quemadores sellados:
(1x90 + 2x65 + 1x45 mm)

MICAEELA 24"

#145100105

Tapa de vidrio

Templado, Dulce
Bisagras metálicas
Esquineros en tapa

Puerta de vidrio

Curvo, réflex
Doble vidrio en contrapuerta
Tirador curvo pintado

Frente Inferior

Acero satinado,
modelo Dulce



Frente de Perilla

Modelo Dulce
Acero satinado
Con botones de luz y encendido
Perillas Dulce (policarbonato)

Laterales pintados (o de acero)

Mecanismo desmontable silencioso

Colores




Dim. Cocina
495 x 935 x 560 mm

Dim. Caja
510 x 940 x 590 mm

Peso sin caja (kg)
25.40 kg

Peso con caja (kg)
27.40 kg




HORNO

Capacidad: 85 dm³
LPG Presión: 2.75 Kpa
Potencia Horno 1.39 Kw
Potencia Tablero: 8.68 Kw
Consumo Térmico Nominal: 10.7 Kw

Características Físicas

Laterales con autolimpiante
Paredes interiores enlozadas
Luz y encendido eléctrico
Parrilla de horno enlozada



TABLERO

Acero satinado
Parrilla de hierro fundido
4 quemadores sellados:
(1x45 + 2x65 + 1x103 mm)

DAKOTA 30"

#145100108

Tapa de vidrio

Templado
Bisagras metálicas
Topes de goma

Puerta de vidrio

Templado, réflex
Doble vidrio en contrapuerta
Tirador plano pintado

Escuadras laterales pintadas

Frente Inferior

Acero satinado,
serigrafiado



Frente de Perilla

Acero satinado
Con guarnición cremada
Perillas PVC (policarbonato)
Serigrafiado (nombre: Dakota)

Laterales pintados

Mecanismo desmontable silencioso

Colores




Dim. Cocina
754 x 945 x 660 mm

Dim. Caja
765 x 950 x 695 mm

Peso sin caja (kg)
43.00 kg

Peso con caja (kg)
46.00 kg

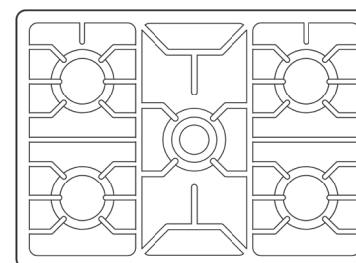


HORNO

Capacidad: 110 dm³
LPG Presión: 2.75 Kpa
Potencia Horno 1.39 Kw
Potencia Tablero: 11.95 Kw
Consumo Térmico Nominal: 13.34 Kw

Características Físicas

Lateral del horno autolimpiante
Parrilla de horno enlozada
Paredes interiores enlozadas
Bandeja de horno enlozada



TABLERO

Acero satinado
Parrilla de hierro fundida
Plancha churrasquera
5 hornillas, 1 con Triple llama
Quemadores sellados (1x45 + 3x65 + 1x130 mm)



Contáctanos:
(01) 257 2235
+51 964 395 678

Cocinas
SUPERIOR SAC